

Použitie stránky

4 945 078 Návštevy

Predchádzajúce: 4 398 466 (12,43%)

34,06% Miera odchodov

Predchádzajúce: 27,64% (23,24%)

39 499 470 Počet zobrazení stránky

Predchádzajúce: 41 337 012 (-4,45%)

00:11:12 Priem. čas na stránke

Predchádzajúce: 00:10:31 (6,50%)

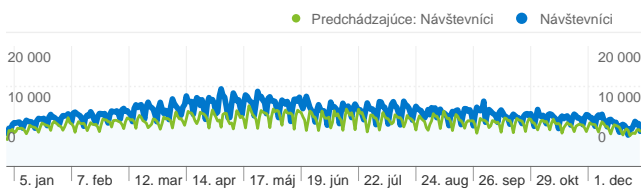
7,99 Stránky/Návšteva

Predchádzajúce: 9,40 (-15,01%)

26,19% Nové návštevy (%)

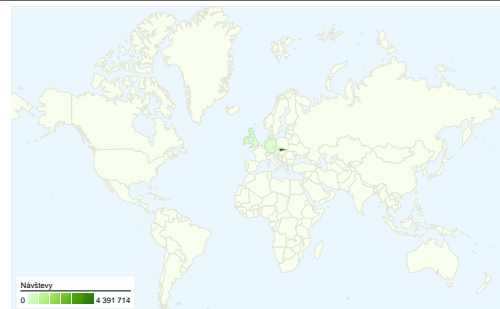
Predchádzajúce: 22,04% (18,83%)

Prehľad návštevníkov

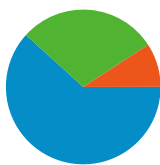


Návštevníci
1 356 441

Prekrývanie mapy



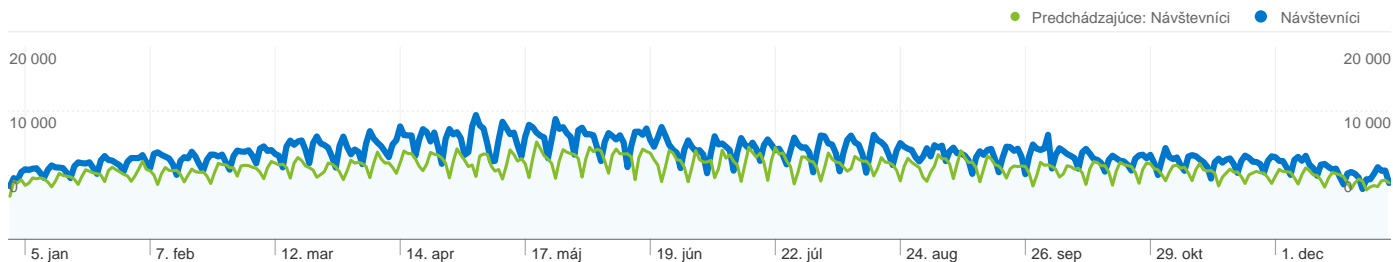
Prehľad zdrojov návštevnosti



- **Vyhľadávacie nástroje**
3 052 344,00 (61,72%)
- **Priama návštevnosť**
1 439 217,00 (29,10%)
- **Sprostredkujúce stránky**
452 996,00 (9,16%)
- **Iné**
521 (0,01%)

Prehľad obsahu

Stránky	Zobrazenia stránok	% zobrazení stránok
/		
1.1.2009 - 31.12.2009	5 072 132	16,33%
1.1.2008 - 31.12.2008	5 095 581	15,24%
% zmeny	-0,46%	7,14%
/?P=phorum		
1.1.2009 - 31.12.2009	1 775 854	5,72%
1.1.2008 - 31.12.2008	1 643 464	4,92%
% zmeny	8,06%	16,31%
/?P=phorum&tema=lentak		
1.1.2009 - 31.12.2009	883 335	2,84%
1.1.2008 - 31.12.2008	767 084	2,29%
% zmeny	15,15%	23,95%
/?P=inzercia&rub=moto-p		
1.1.2009 - 31.12.2009	851 652	2,74%
1.1.2008 - 31.12.2008	24 497	0,07%
% zmeny	3 376,56%	3 642,14%
/?P=phorum&tema=offtopic		
1.1.2009 - 31.12.2009	597 288	1,92%
1.1.2008 - 31.12.2008	414 647	1,24%
% zmeny	44,05%	55,05%



Počet používateľov, ktorí navštívili túto stránku: 1 356 441

4 945 078 Návštevy

Predchádzajúce: 4 398 466 (12,43%)

1 356 441 Absolútny počet jedinečných návštevníkov

Predchádzajúce: 1 016 428 (33,45%)

39 499 470 Zobrazenia stránok

Predchádzajúce: 41 337 012 (-4,45%)

7,99 Priemerné zobrazenia stránok

Predchádzajúce: 9,40 (-15,01%)

00:11:12 Čas na stránkach

Predchádzajúce: 00:10:31 (6,50%)

34,06% Miera odchodov zo stránky

Predchádzajúce: 27,64% (23,24%)

26,19% Nové návštevy

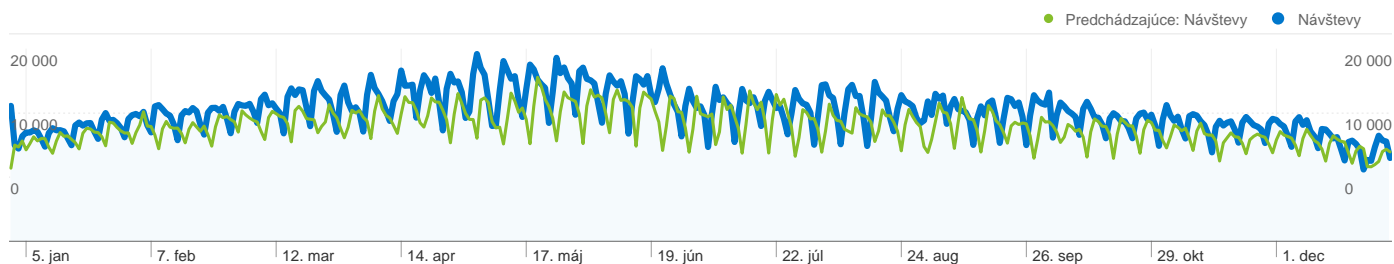
Predchádzajúce: 22,04% (18,83%)

Technický profil

Prehliadač	Návštevy	% návštev	Rýchlosť pripojenia	Návštevy	% návštev
Firefox			Unknown		
1.1.2009 - 31.12.2009	2 288 510	46,28%	1.1.2009 - 31.12.2009	2 231 699	45,13%
1.1.2008 - 31.12.2008	1 877 253	42,68%	1.1.2008 - 31.12.2008	1 976 572	44,94%
% zmeny	21,91%	8,43%	% zmeny	12,91%	0,43%
Internet Explorer			DSL		
1.1.2009 - 31.12.2009	1 691 216	34,20%	1.1.2009 - 31.12.2009	1 927 686	38,98%
1.1.2008 - 31.12.2008	1 824 943	41,49%	1.1.2008 - 31.12.2008	1 800 507	40,93%
% zmeny	-7,33%	-17,57%	% zmeny	7,06%	-4,77%
Opera			Dialup		
1.1.2009 - 31.12.2009	711 759	14,39%	1.1.2009 - 31.12.2009	398 951	8,07%

1.1.2008 - 31.12.2008	626 238	14,24%
% zmeny	13,66%	1,09%
Chrome		
1.1.2009 - 31.12.2009	148 048	2,99%
1.1.2008 - 31.12.2008	11 071	0,25%
% zmeny	1 237,26%	1 089,44%
Safari		
1.1.2009 - 31.12.2009	69 501	1,41%
1.1.2008 - 31.12.2008	32 930	0,75%
% zmeny	111,06%	87,73%

1.1.2008 - 31.12.2008	326 405	7,42%
% zmeny	22,23%	8,72%
Cable		
1.1.2009 - 31.12.2009	289 472	5,85%
1.1.2008 - 31.12.2008	188 880	4,29%
% zmeny	53,26%	36,32%
T1		
1.1.2009 - 31.12.2009	87 833	1,78%
1.1.2008 - 31.12.2008	93 171	2,12%
% zmeny	-5,73%	-16,15%



Všetky zdroje návštevnosti odoslali celkom 4 945 078 návštev

29,10% Priama návštevnosť

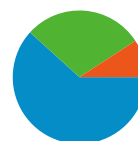
Predchádzajúce: 33,80% (-13,90%)

9,16% Sprostredkujúce stránky

Predchádzajúce: 10,42% (-12,11%)

61,72% Vyhľadávacie nástroje

Predchádzajúce: 55,76% (10,69%)



- Vyhľadávacie nástroje
3 052 344,00 (61,72%)
- Priama návštevnosť
1 439 217,00 (29,10%)
- Sprostredkujúce stránky
452 996,00 (9,16%)
- Iné
521 (0,01%)

Najvyššie zdroje návštevnosti

Zdroje	Návštevy	% návštev	Kľúčové slová	Návštevy	% návštev
google (organic)			motoride		
1.1.2009 - 31.12.2009	2 953 494	59,73%	1.1.2009 - 31.12.2009	191 721	8,67%
1.1.2008 - 31.12.2008	2 358 057	53,61%	1.1.2008 - 31.12.2008	145 430	7,11%
% zmeny	25,25%	11,41%	% zmeny	31,83%	21,97%
(direct) ((none))			motoride.sk		
1.1.2009 - 31.12.2009	1 439 217	29,10%	1.1.2009 - 31.12.2009	76 620	3,46%
1.1.2008 - 31.12.2008	1 486 787	33,80%	1.1.2008 - 31.12.2008	51 742	2,53%
% zmeny	-3,20%	-13,90%	% zmeny	48,08%	37,01%
images.google.sk (referral)			www.motoride.sk		
1.1.2009 - 31.12.2009	113 311	2,29%	1.1.2009 - 31.12.2009	26 193	1,18%
1.1.2008 - 31.12.2008	103 839	2,36%	1.1.2008 - 31.12.2008	33 693	1,65%
% zmeny	9,12%	-2,94%	% zmeny	-22,26%	-28,07%
search (organic)			slovakiaring		
1.1.2009 - 31.12.2009	63 057	1,28%	1.1.2009 - 31.12.2009	14 546	0,66%
1.1.2008 - 31.12.2008	59 940	1,36%	1.1.2008 - 31.12.2008	629	0,03%
% zmeny	5,20%	-6,43%	% zmeny	2 212,56%	2 039,63%
countrycross.sk (referral)			louis		
1.1.2009 - 31.12.2009	25 561	0,52%	1.1.2009 - 31.12.2009	4 086	0,18%
1.1.2008 - 31.12.2008	32 969	0,75%	1.1.2008 - 31.12.2008	3 792	0,19%

% zmeny

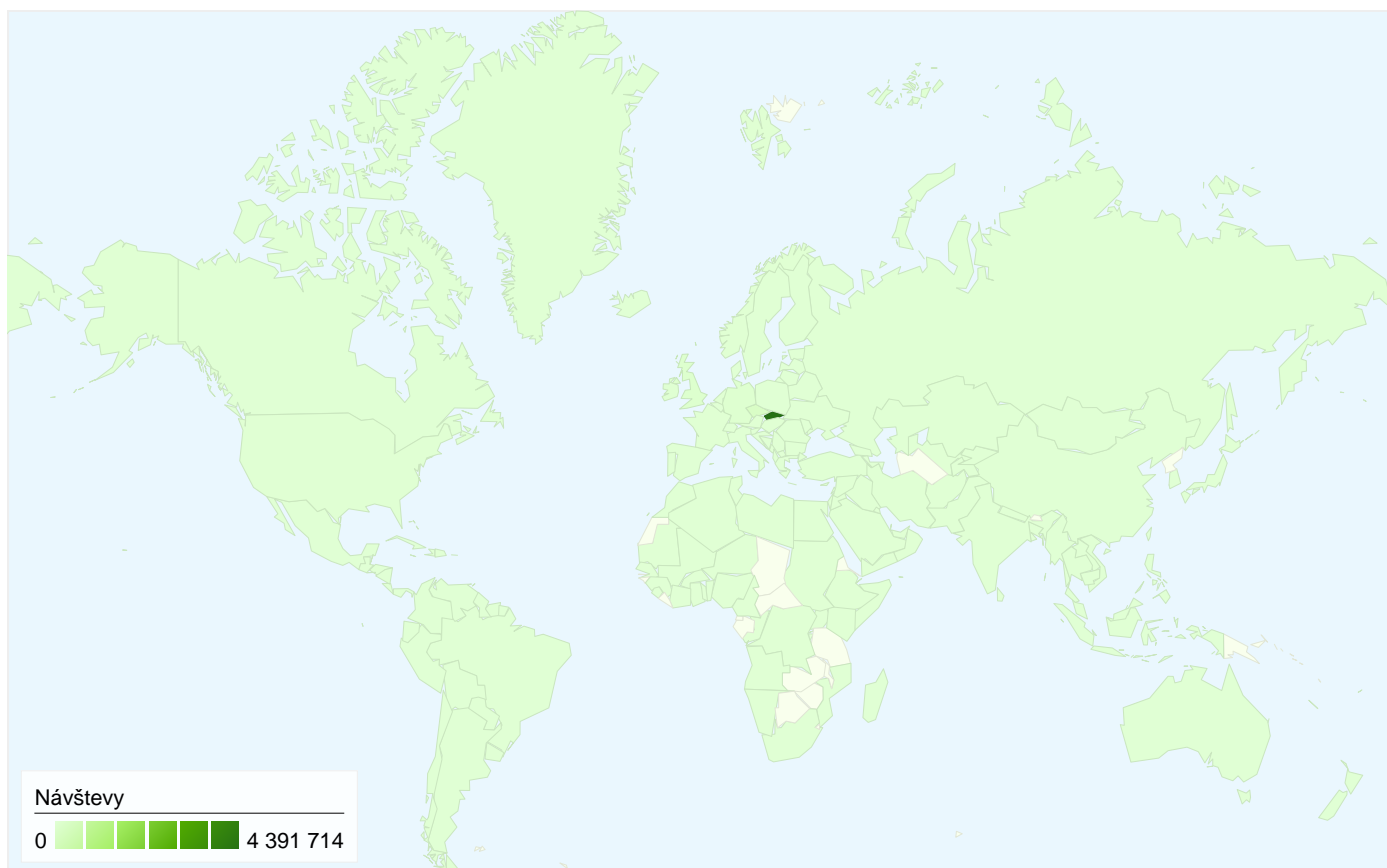
-22,47%

-31,04%

% zmeny

7,75%

-0,30%

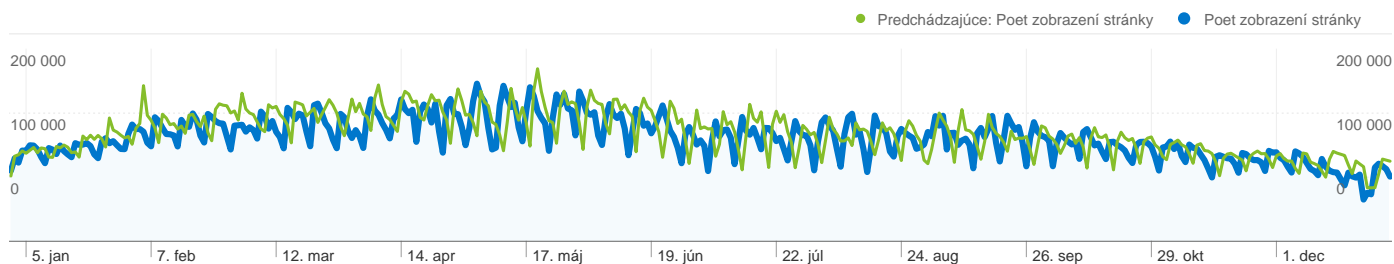


4 945 078 návštev prišlo z 191 krajiny alebo oblasti

Používanie stránky

Návštevy	Stránky/Návšteva	Priem. čas na stránke	Nové návštevy (%)	Miera odchodov	
4 945 078 Predchádzajúce: 4 398 466 (12,43%)	7,99 Predchádzajúce: 9,40 (-15,01%)	00:11:12 Predchádzajúce: 00:10:31 (6,50%)	26,28% Predchádzajúce: 22,08% (19,00%)	34,06% Predchádzajúce: 27,64% (23,24%)	
Krajina alebo oblasť	Návštevy	Stránky/Návšteva	Priem. čas na stránke	Nové návštevy (%)	Miera odchodov
Slovakia					
1. januára 2009 - 31. decembra 2009	4 391 714	8,25	00:11:32	24,64%	32,93%
1. januára 2008 - 31. decembra 2008	3 872 504	9,68	00:10:37	20,13%	26,41%
% zmeny	13,41%	-14,84%	8,56%	22,46%	24,71%
Czech Republic					
1. januára 2009 - 31. decembra 2009	184 659	4,28	00:04:44	49,91%	54,40%
1. januára 2008 - 31. decembra 2008	151 418	5,48	00:05:52	44,90%	45,48%
% zmeny	21,95%	-21,90%	-19,40%	11,14%	19,59%
United Kingdom					
1. januára 2009 - 31. decembra 2009	82 512	7,37	00:13:35	21,69%	29,25%
1. januára 2008 - 31. decembra 2008	98 668	9,16	00:11:55	20,00%	24,39%
% zmeny	-16,37%	-19,59%	14,03%	8,46%	19,93%

Germany					
1. januára 2009 - 31. decembra 2009	53 265	7,20	00:09:42	29,56%	35,67%
1. januára 2008 - 31. decembra 2008	48 556	7,98	00:10:08	30,86%	31,11%
% zmeny	9,70%	-9,80%	-4,28%	-4,22%	14,65%
Ireland					
1. januára 2009 - 31. decembra 2009	29 560	8,32	00:12:44	20,26%	26,26%
1. januára 2008 - 31. decembra 2008	34 889	9,87	00:13:41	18,85%	21,45%
% zmeny	-15,27%	-15,76%	-6,93%	7,44%	22,41%
Austria					
1. januára 2009 - 31. decembra 2009	24 787	7,89	00:11:46	24,84%	30,60%
1. januára 2008 - 31. decembra 2008	18 935	9,16	00:10:00	25,65%	27,28%
% zmeny	30,91%	-13,92%	17,64%	-3,14%	12,17%
(not set)					
1. januára 2009 - 31. decembra 2009	20 240	7,88	00:10:32	26,53%	29,95%
1. januára 2008 - 31. decembra 2008	3 085	10,70	00:12:11	21,62%	23,31%
% zmeny	556,08%	-26,33%	-13,59%	22,69%	28,51%
United States					
1. januára 2009 - 31. decembra 2009	17 453	5,03	00:08:31	44,97%	47,99%
1. januára 2008 - 31. decembra 2008	29 117	8,00	00:10:56	30,56%	34,09%
% zmeny	-40,06%	-37,09%	-22,18%	47,16%	40,78%
Hungary					
1. januára 2009 - 31. decembra 2009	15 821	6,24	00:06:19	50,22%	45,46%
1. januára 2008 - 31. decembra 2008	16 903	8,51	00:07:36	41,86%	38,27%
% zmeny	-6,40%	-26,67%	-16,80%	19,99%	18,80%
Netherlands					
1. januára 2009 - 31. decembra 2009	13 957	7,78	00:11:59	26,98%	35,53%
1. januára 2008 - 31. decembra 2008	9 180	7,42	00:08:33	31,44%	33,05%
% zmeny	52,04%	4,76%	40,02%	-14,17%	7,51%
					1 - 10 z 191



Stránky na tejto stránke boli zobrazené celkovo 39 499 470krát

 **39 499 470** Počet zobrazení stránky

Predchádzajúce: 41 337 012 (-4,45%)

 **29 371 856** Jedinečné zobrazenia

Predchádzajúce: 31 367 982 (-6,36%)

 **34,06%** Miera odchodov

Predchádzajúce: 27,64% (23,24%)

Najvyšší obsah

Stránky	Zobrazenia stránok	% zobrazení stránok
/		
1.1.2009 - 31.12.2009	5 072 132	16,33%
1.1.2008 - 31.12.2008	5 095 581	15,24%
% zmeny	-0,46%	7,14%
/?P=phorum		
1.1.2009 - 31.12.2009	1 775 854	5,72%
1.1.2008 - 31.12.2008	1 643 464	4,92%
% zmeny	8,06%	16,31%
/?P=phorum&tema=lentak		
1.1.2009 - 31.12.2009	883 335	2,84%
1.1.2008 - 31.12.2008	767 084	2,29%
% zmeny	15,15%	23,95%
/?P=inzercia&rub=moto-p		
1.1.2009 - 31.12.2009	851 652	2,74%
1.1.2008 - 31.12.2008	24 497	0,07%
% zmeny	3 376,56%	3 642,14%
/?P=phorum&tema=offtopic		
1.1.2009 - 31.12.2009	597 288	1,92%
1.1.2008 - 31.12.2008	414 647	1,24%

